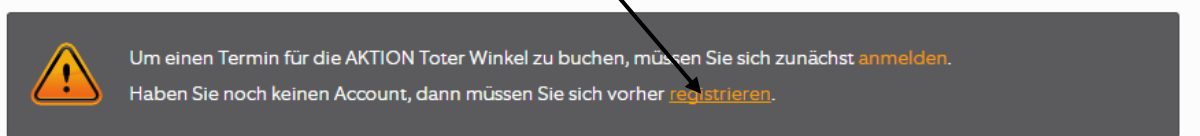


# TERMINTOOL

1. **Sie öffnen den Link zum Termintool:** <http://www.vsbb-verkehrssicherheit.de/index.php/termintool/brandenburg/month.calendar>
2. **Sie registrieren sich:** (Sollten Sie schon registriert sein, fahren Sie bitte mit Schritt Nr. 3 fort.)  
Hierfür klicken Sie im oberen grauen Kasten auf [registrieren](#).



In die nun erschienene Eingabemaske geben Sie alle geforderten Daten ein und klicken anschließend auf „Registrieren“. Benutzername und Passwort sind frei wählbar. Sollte Ihr gewählter Benutzername nicht angenommen werden, kann das daran liegen, dass dieser bereits vergeben ist. Wählen Sie dann bitte einen anderen Benutzernamen aus.

Name \*

Benutzername \*

Passwort \*

Passwort bestätigen \*

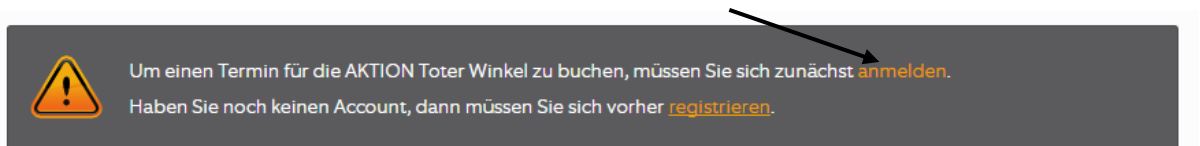
E-Mail-Adresse \*

E-Mail-Adresse bestätigen \*

Telefon: (optional)


Registrieren

3. Sie [melden](#) sich an:



# TERMINTOOL

## 4. Sie öffnen das [Termintool](#):



Um einen Termin für die AKTION Toter Winkel zu buchen, müssen Sie sich zunächst **anmelden**.  
Haben Sie noch keinen Account, dann müssen Sie sich vorher **registrieren**.

◀ Januar | 13. Februar 2017 | März ▶

| Mon | Die | Mit | Don | Fre | Sam | Son |
|-----|-----|-----|-----|-----|-----|-----|
| 30  | 31  | 1   | 2   | 3   | 4   | 5   |
| 6   | 7   | 8   | 9   | 10  | 11  | 12  |
| 13  | 14  | 15  | 16  | 17  | 18  | 19  |
| 20  | 21  | 22  | 23  | 24  | 25  | 26  |
| 27  | 28  | 1   | 2   | 3   | 4   | 5   |

## 5. Wählen Sie Ihren Wunschtermin:

Blättern Sie hierzu im Kalender zu Ihrem gewünschten Termin (Bsp.: 20. Juli)

◀ Juni | Juli 2017 | August ▶

| Mon | Die | Mit | Don | Fre | Sam | Son |
|-----|-----|-----|-----|-----|-----|-----|
| 26  | 27  | 28  | 29  | 30  | 1   | 2   |
| 3   | 4   | 5   | 6   | 7   | 8   | 9   |
| 10  | 11  | 12  | 13  | 14  | 15  | 16  |
| 17  | 18  | 19  | 20  | 21  | 22  | 23  |
| 24  | 25  | 26  | 27  | 28  | 29  | 30  |
| 31  | 1   | 2   | 3   | 4   | 5   | 6   |

AKTION Toter Winkel  
Brandenburg  
Jetzt buchen

20

# TERMINTOOL

- Freie Termine sind durch ein **blaues Kästchen** markiert. In diesen gelben Kästen steht folgender Text: Aktion Toter Winkel Berlin“. Nachdem Sie sich angemeldet haben, steht darunter – ebenfalls in dem gelben Kästchen – „**Jetzt buchen**“.
- Wie Sie in dem Kalender sehen können, ist der Beispieltermin also NICHT frei. Somit muss ein **Alternativtermin** gewählt werden. Haben Sie dies getan, so klicken Sie auf „Jetzt buchen“.
- Hier öffnet sich erneut eine Eingabemaske, in welche Sie alle notwendigen Daten eingeben.
- Anschließend klicken Sie auf „**An diesem Event teilnehmen**“ und zum Schluss bestätigen Sie Ihre Eingaben mit einem Klick auf „**Klicken zum Übertragen**“.

12

AKTION Toter Winkel  
Brandenburg  
Jetzt buchen

Klassenstufe 4 gesamt

Anzahl Klassen der Klassenstufe 5 \*

voraussichtliche Schüleranzahl der Klassenstufe 5 gesamt \*

Anzahl Klassen der Klassenstufe 6 \*

voraussichtliche Schüleranzahl der Klassenstufe 6 gesamt \*

Beginn \*

Ende \*

Ansprechpartner in der Schule \*

Veranstaltungsort \*

Bemerkungen

An diesem Event teilnehmen?  Ja

- Jetzt haben Sie Ihren Termin gebucht.